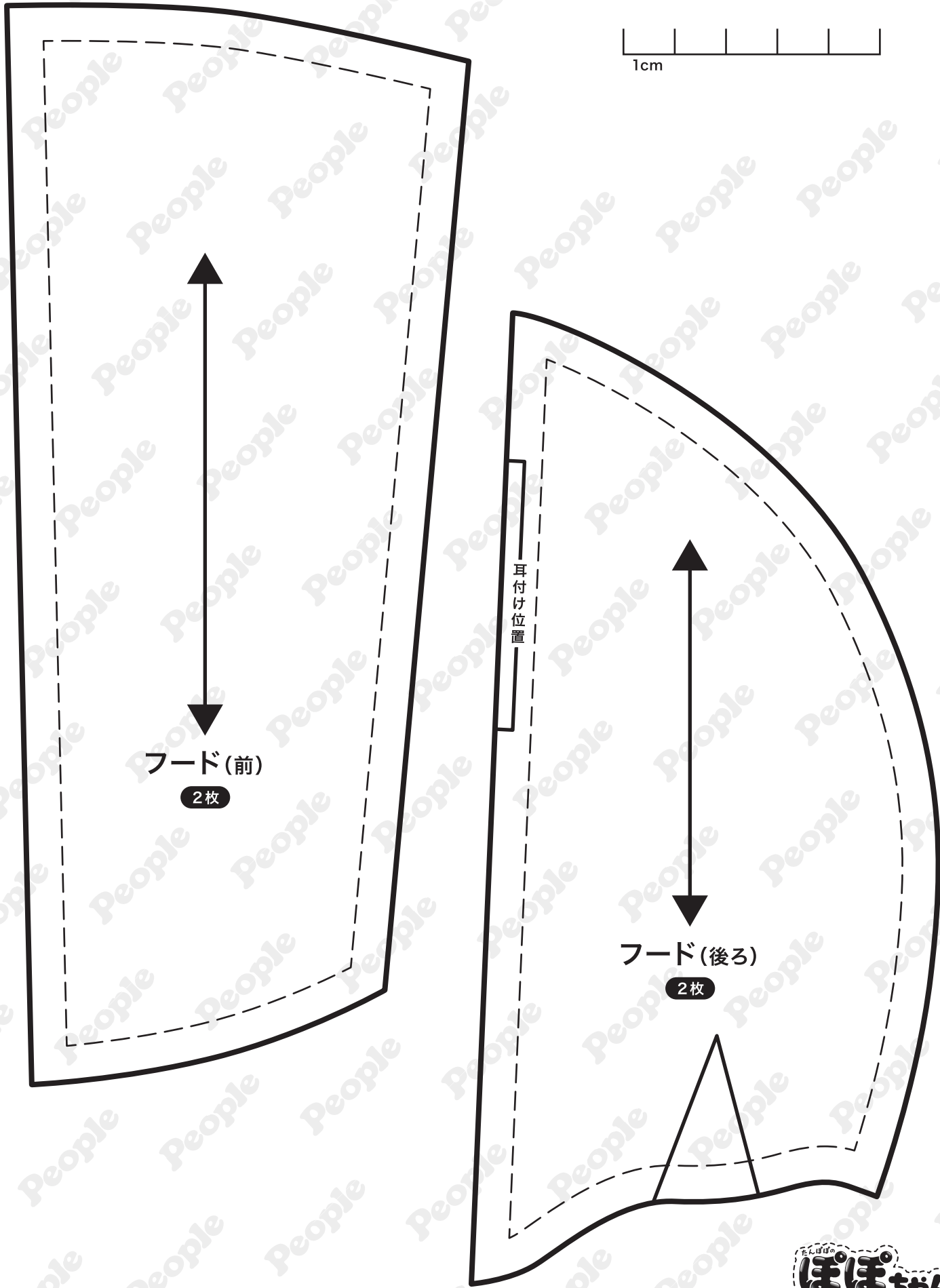


1

ぽぽちゃんカバーオール (1/4)

※はさみ、裁縫道具類は絶対にお子さまに与えず、保護者の方が扱ってください。
・型紙の転載・二次配布・複製を禁止いたします。
・型紙や、型紙で制作した作品、材料とセットにしての販売といった商用利用を禁じます。

※型紙は生地裏に写して下さい。
※生地に型紙を写す時は、生地の伸びにくい方向に矢印を合わせて下さい。



フード(前)
2枚

フード(後ろ)
2枚

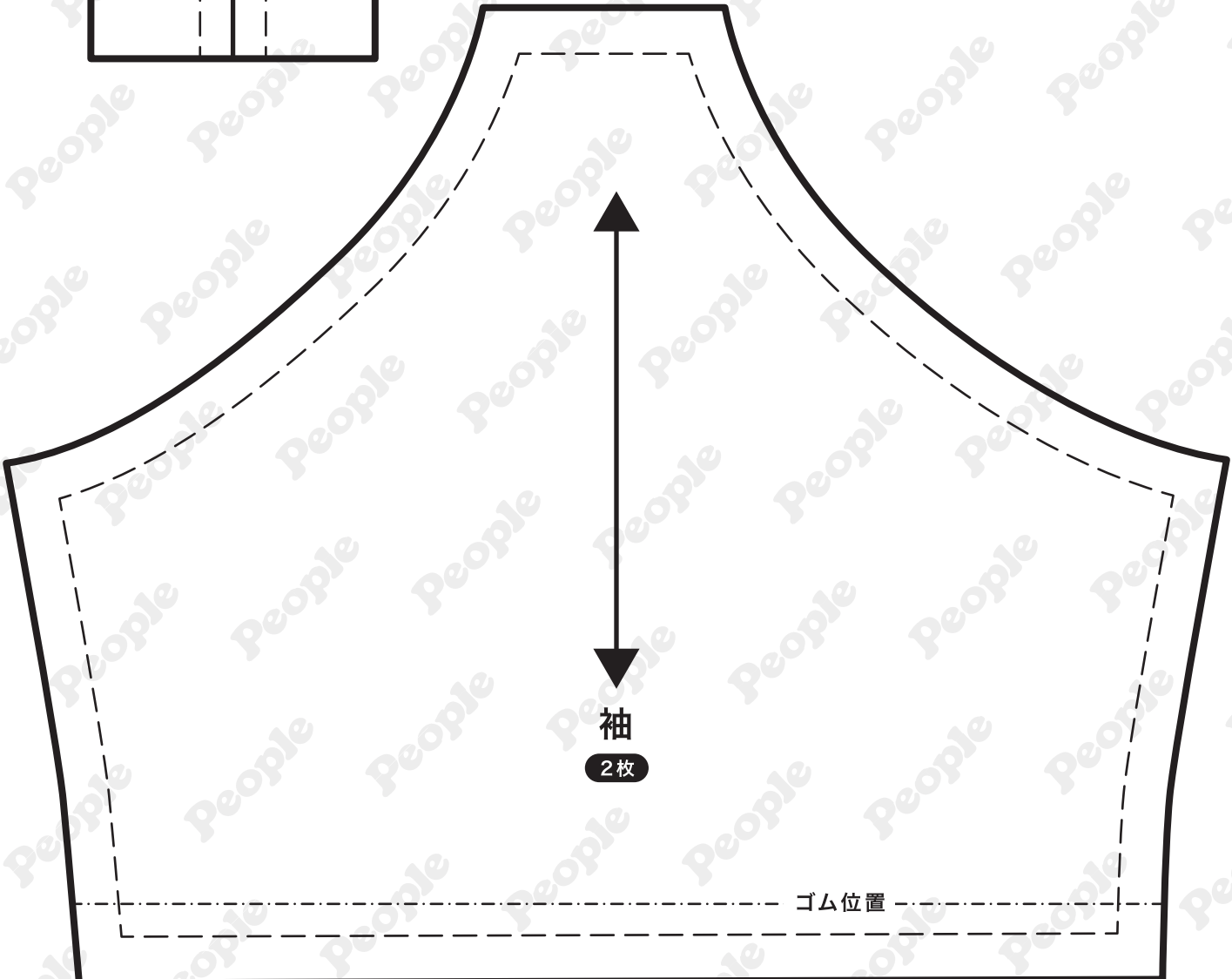
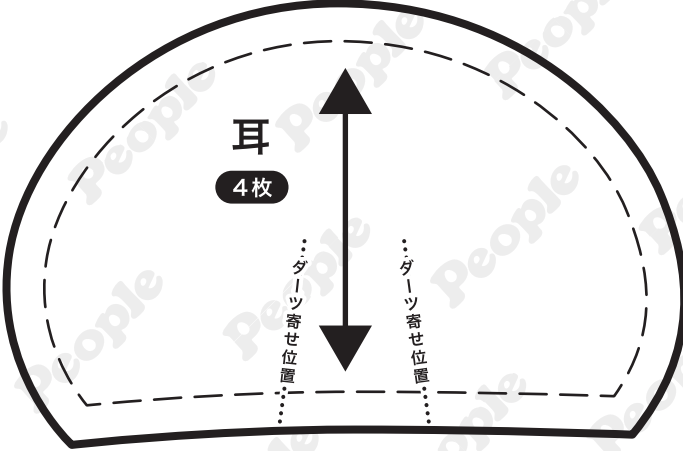
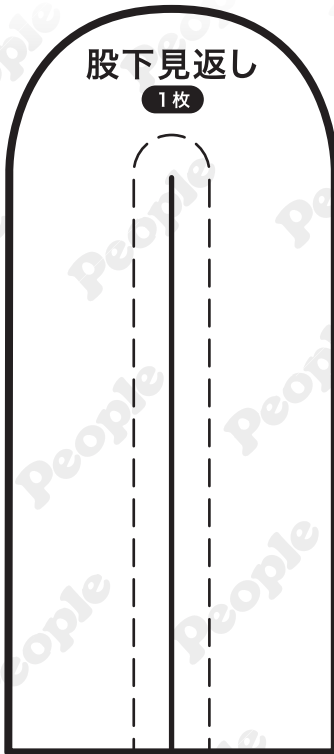
耳付け位置



1

ぽぽちゃんカバーオール (2/4)

※はさみ、裁縫道具類は絶対にお子さまに与えず、保護者の方が扱ってください。
・型紙の転載・二次配布・複製を禁止いたします。
・型紙や、型紙で制作した作品、材料とセットにしての販売といった商用利用を禁じます。
※型紙は生地裏に写して下さい。
※生地型紙を写す時は、生地の伸びにくい方向に矢印を合わせて下さい。



※はさみ、裁縫道具類は絶対にお子さまに与えず、保護者の方が扱ってください。

・型紙の転載・二次配布・複製を禁止いたします。

・型紙や、型紙で制作した作品、材料とセットにしての販売といった商用利用を禁じます。

※型紙は生地裏に写して下さい。

※生地に型紙を写す時は、生地の伸びにくい方向に矢印を合わせて下さい。

フード付け止まり

面ファスナー

前身頃

2枚

面ファスナー

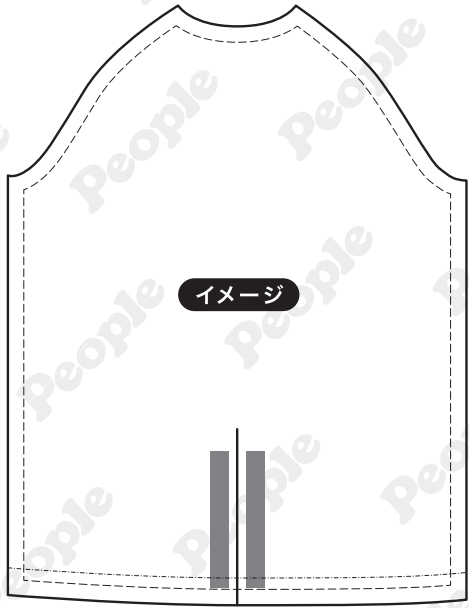
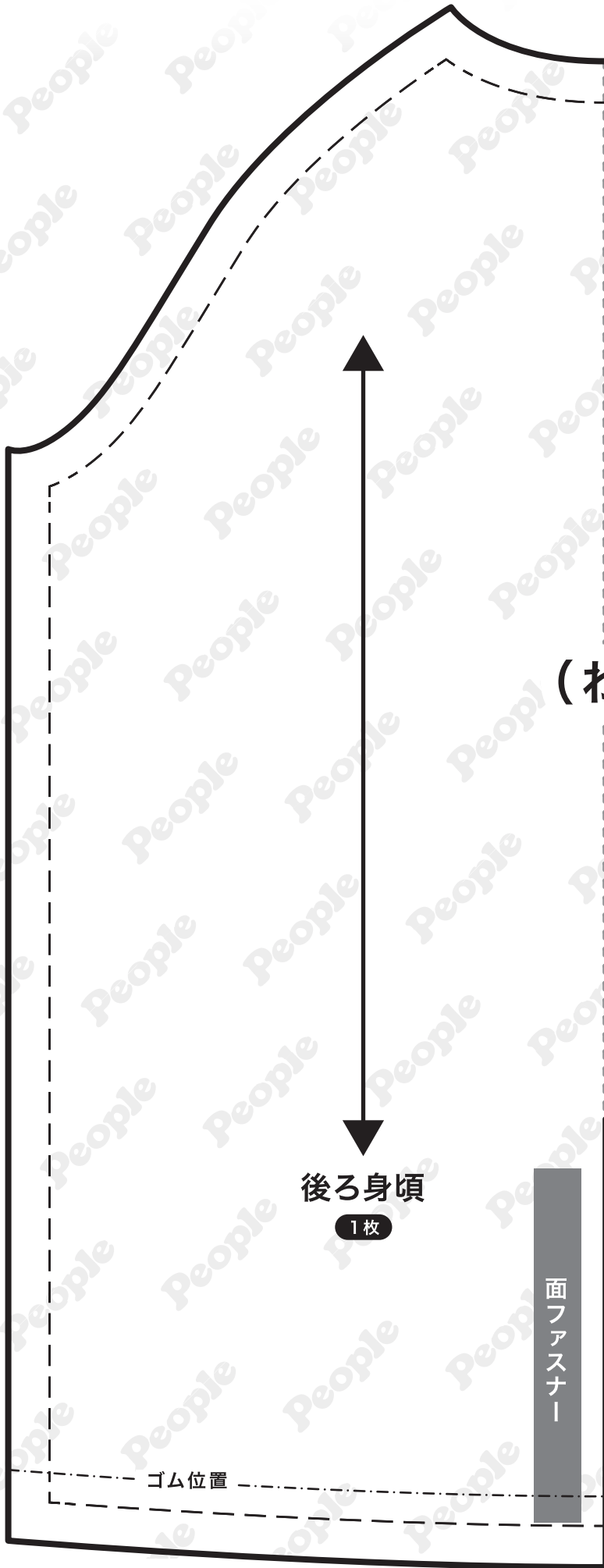
ゴム位置



1

ぽぽちゃんカバーオール (4/4)

※はさみ、裁縫道具類は絶対にお子さまに与えず、保護者の方が扱ってください。
・型紙の転載・二次配布・複製を禁止いたします。
・型紙や、型紙で制作した作品、材料とセットにしての販売といった商用利用を禁じます。
※型紙は生地裏に写して下さい。
※生地に型紙を写す時は、生地の伸びにくい方向に矢印を合わせて下さい。



※後ろ身頃は片側しか掲載していません。
型紙を反転させ、反対側の後ろ身頃を
写して下さい。

(わ)

後ろ身頃
1枚

面ファスナー

カット線

ゴム位置

